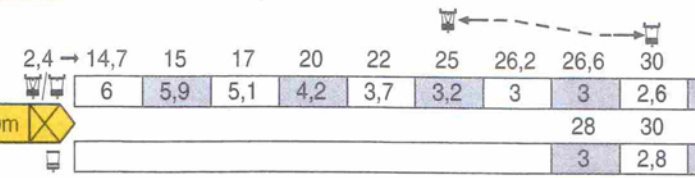



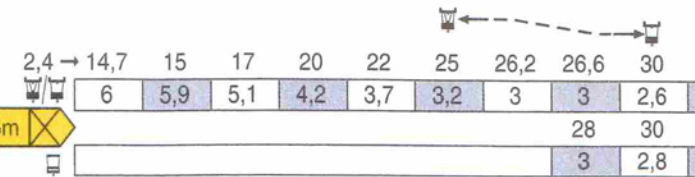



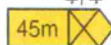

Courbes de charges - Lastkurven - Load diagrams - Curvas de cargas - Curve di carico

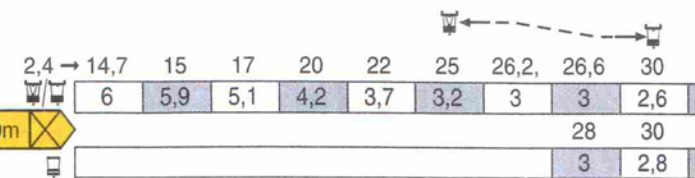
 Flèche Ausleger Jib Flecha Braccio






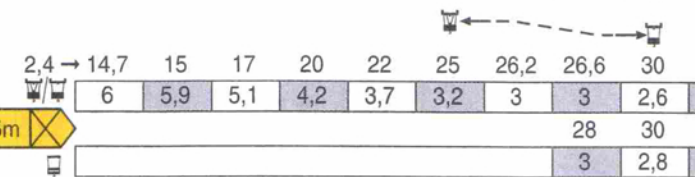
2,4 →	14,7	15	17	20	22	25	26,2	26,6	30	32	35	37	40	42	45	47	50	m	
	6	5,9	5,1	4,2	3,7	3,2	3	3	2,6	2,4	2,1	2	1,8	1,7	1,5	1,4	1,3	t	
 50m									28	30	32	35	37	40	42	45	47	50	m
									3	2,8	2,6	2,3	2,2	2	1,9	1,7	1,6	1,5	t






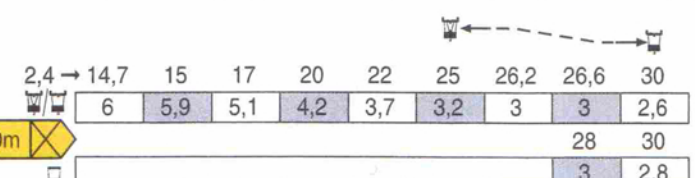
2,4 →	14,7	15	17	20	22	25	26,2	26,6	30	32	35	37	40	42	45	m	
	6	5,9	5,1	4,2	3,7	3,2	3	3	2,6	2,4	2,1	2	1,8	1,7	1,5	t	
 45m									28	30	32	35	37	40	42	45	m
									3	2,8	2,6	2,3	2,2	2	1,9	1,7	t






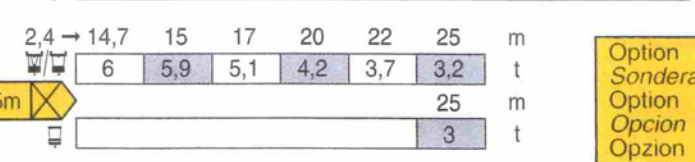
2,4 →	14,7	15	17	20	22	25	26,2	26,6	30	32	35	37	40	m	
	6	5,9	5,1	4,2	3,7	3,2	3	3	2,6	2,4	2,1	2	1,8	t	
 40m									28	30	32	35	37	40	m
									3	2,8	2,6	2,3	2,2	2	t






2,4 →	14,7	15	17	20	22	25	26,2	26,6	30	32	35	m	
	6	5,9	5,1	4,2	3,7	3,2	3	3	2,6	2,4	2,1	t	
 35m									28	30	32	35	m
									3	2,8	2,6	2,3	t







2,4 →	14,7	15	17	20	22	25	26,2	26,6	30	m	
	6	5,9	5,1	4,2	3,7	3,2	3	3	2,6	t	
 30m									28	30	m
									3	2,8	t







2,4 →	14,7	15	17	20	22	25	m
	6	5,9	5,1	4,2	3,7	3,2	t
 25m						25	m
						3	t




Option
Sonderausführung
Option
Opcion
Opzione


 Chariot standard 2/4 brins.
(En cas d'utilisation  déduire 0,1 t aux charges ).




 Chariot optionnel 2 brins uniquement.


 Standardlaufkatze 2/4 Stränge.
(Bei Einsatz von  ist 0,1 t der Lasten von  abzuziehen).


 Laufkatze in Sonderausführung mit nur 2 Strängen.


 Standard trolley 2/4 falls.
(When using  subtract 0,1 t from the loads .

 Optional trolley 2 falls only.

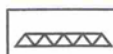


 Carro standard 2/4 ramales.
(En caso de utilizacion  quitar 0,1 t de las cargas .

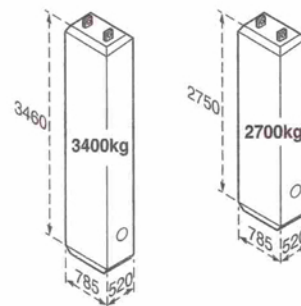
 Carro opcional en 2 ramales solamente.

 Carrellino standard tiro in 2ª/4ª
(Usando tiro in 4ª togliere 0,1 t ai valori di carico).




 Carrellino in opzione solo con tiro in 2ª.

Lest de contre-flèche - Gegenauslegerballast - Counter-jib ballast Lastre de contra flecha - Contrappeso

		 (kg)
50m	12,7m	16 300 (4x3400)+(1x2700)
45m	12,7m	14 900 (2x3400)+(3x2700)
40m	12,7m	13 600 (4x3400)
35m	12,7m	12 900 (3x3400)+(1x2700)
30m	12,7m	11 500 (1x3400)+(3x2700)
25m	12,7m	9 500 (2x3400)+(1x2700)



Lest de base - Grundballast - Base ballast - Lastre de base - Zavorra di base

H (m)			H (m)			H (m)		
	50→40m	32→25m		50→40m	32→25m			
						54,7	102t	108t
			48	78t	84t	49,7	84t	90t
			44,7	66t	72t	44,7	66t	72t
40,2	60t	65t	39,7	48t	54t	39,7	48t	54t
			34,7	30t	36t	34,7	30t	36t
30,2	40t	40t	29,7	24t	24t	29,7	24t	24t
			24,7	18t	18t	24,7	18t	18t
20,2	35t	35t	19,7	18t	18t	19,7	18t	18t
ZC 40 A •●•			S 40 A •●•			S 41 A •●•		